

# Inspiron 24

## 7000 Series

## Quick Start Guide

Οδηγός γρήγορης έναρξης  
Skrócona instrukcja uruchomienia  
Краткое руководство по началу работы  
מדריך התחלה מהירה



### 1 Set up the keyboard and mouse

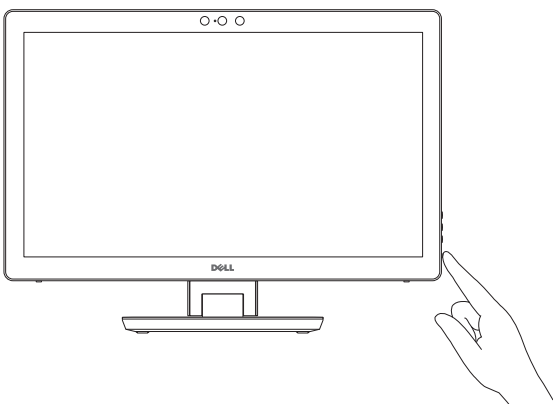
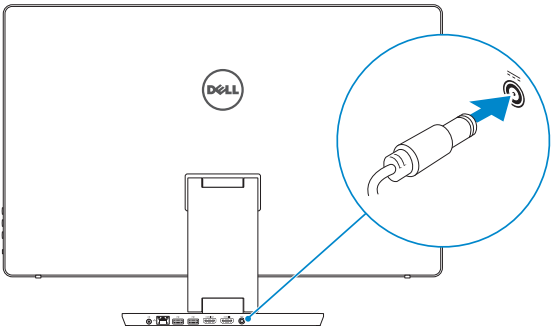
Ρυθμίστε το πληκτρολόγιο και το ποντίκι  
Skonfiguruj klawiaturę i mysz  
Установите клавиатуру и мышь  
התקנת המקלדת והעכבר

#### See the documentation that shipped with the keyboard and mouse.

Ανατρέξτε στην τεκμηρίωση που παραλάβατε μαζί με το πληκτρολόγιο και το ποντίκι.  
Zapoznaj się z dokumentacją dostarczoną z klawiaturą i myszą.  
См. документацию, поставляемую в комплекте с клавиатурой и мышью.  
עיין בתיעוד שהגיע עם המקלדת והעכבר.

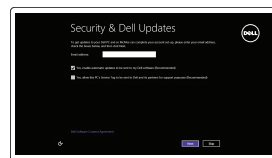
### 2 Connect the power adapter and press the power button

Συνδέστε τον προσαρμογέα ισχύος και πιάστε το κουμπί λειτουργίας  
Podłącz zasilacz i naciśnij przycisk zasilania  
Подключите адаптер питания и нажмите кнопку питания  
חבר את מתאם החשמל ולחץ על לחצן ההפעלה



### 3 Finish Windows setup

Τελειώστε την εγκατάσταση των Windows | Skonfiguruj system Windows  
Завершите установку Windows | הגדרת Windows הסתיימה



#### Enable security and updates

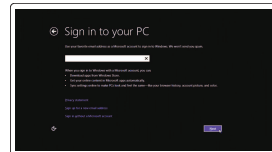
Ενεργοποιήστε τις ρυθμίσεις για την ασφάλεια και τις ενημερώσεις  
Włącz zabezpieczenia i aktualizacje  
Включите службы обеспечения безопасности и автоматического обновления  
אפשר אבטחה ועדכונים



#### Connect to your network

Σύνδεση στο δίκτυό σας  
Nawiąż połączenie z siecią  
Подключитесь к сети  
התחבר לרשת

- NOTE:** If you are connecting to a secured wireless network, enter the password for the wireless network access when prompted.
  - ΣΗΜΕΙΩΣΗ:** Αν πρόκειται να συνδεθείτε σε ασφαλές ασύρματο δίκτυο, πληκτρολογήστε τον κωδικό πρόσβασης στο ασύρματο δίκτυο όταν παρουσιαστεί η σχετική προτροπή.
  - UWAGA:** Jeśli nawiązujesz połączenie z zabezpieczoną siecią bezprzewodową, wprowadź hasło dostępu do sieci po wyświetleniu monitu.
  - ПРИМЕЧАНИЕ:** В случае подключения к защищенной беспроводной сети при появлении подсказки введите пароль для доступа к беспроводной сети.
- הערה:** אם אתה מתחבר לרשת אלחוטית מאובטחת, הזן את סיסמת הגישה אל הרשת האלחוטית כאשר תתבקש לעשות זאת.



#### Sign in to your Microsoft account or create a local account

Συνδεθείτε στον λογαριασμό σας στη Microsoft ή δημιουργήστε τοπικό λογαριασμό  
Zaloguj się do konta Microsoft albo utwórz konto lokalne  
Войдите в учетную запись Microsoft или создайте локальную учетную запись  
היכנס לחשבון Microsoft שלך או צור חשבון מקומי

### Locate Dell apps

Εντοπισμός εφαρμογών της Dell | Zlokalizuj aplikacje firmy Dell  
Приложения Dell | אתר את יישומי Dell



#### Register your computer

Δήλωση του υπολογιστή σας | Zarejestruj komputer  
Зарегистрируйте компьютер | רשום את המחשב שלך



#### Dell Backup and Recovery

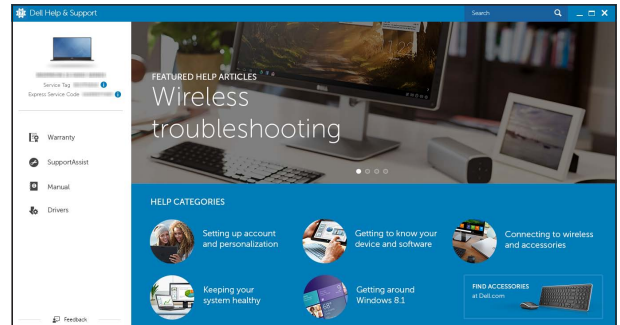
#### Backup, recover, repair, or restore your computer

Δημιουργία αντιγράφων ασφαλείας, επισκευή ή αποκατάσταση του υπολογιστή σας  
Utwórz kopię zapasową, napraw lub przywróć komputer  
Резервное копирование, восстановление или ремонт компьютера  
גיבוי, אחזור, תיקון או שחזור של המחשב שלך



#### Dell Help & Support

Βοήθεια & υποστήριξη της Dell | Pomoc i wsparcie firmy Dell  
Справка и поддержка Dell | עזרה ותמיכה של Dell



#### Product support and manuals

Υποστήριξη και εγχειρίδια προϊόντων  
Pomoc techniczna i podręczniki  
Техническая поддержка и руководства по продуктам  
תמיכה ומדריכים למוצר

Dell.com/support  
Dell.com/support/manuals  
Dell.com/support/windows

#### Contact Dell

Επικοινωνία με την Dell | Kontakt z firmą Dell  
Обратитесь в компанию Dell | פנה אל Dell

Dell.com/contactdell

#### Regulatory and safety

Ρυθμιστικοί φορείς και ασφάλεια  
Przepisy i bezpieczeństwo  
Соответствие стандартам и технике безопасности  
תקנות ובטיחות

Dell.com/regulatory\_compliance

#### Regulatory model

Μοντέλο κατά τους ρυθμιστικούς φορείς | Model  
Нормативный номер модели | דגם תקינה

W07C

#### Regulatory type

Τύπος κατά τους ρυθμιστικούς φορείς | Typ  
Нормативный тип | גיו תקינה

W07C003

#### Computer model

Μοντέλο υπολογιστή | Model komputera  
Модель компьютера | דגם מחשב

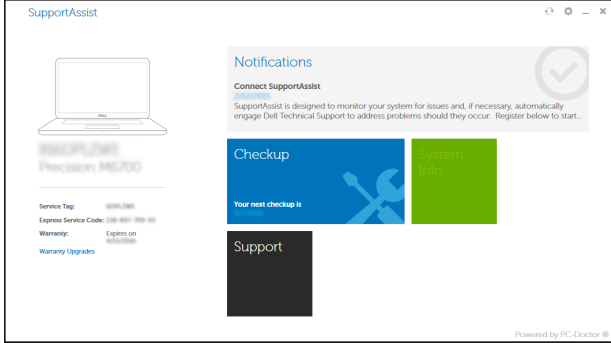
Inspiron 24-7459





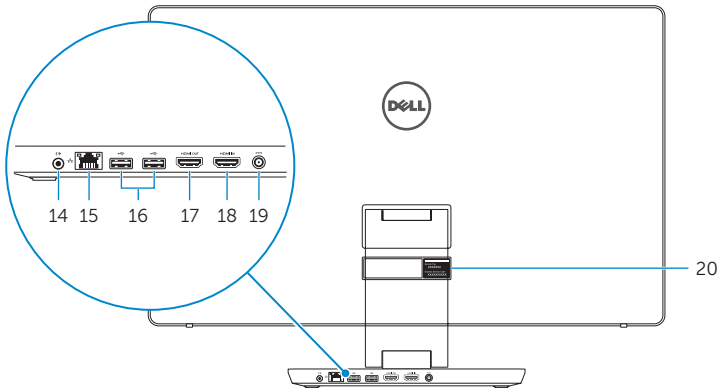
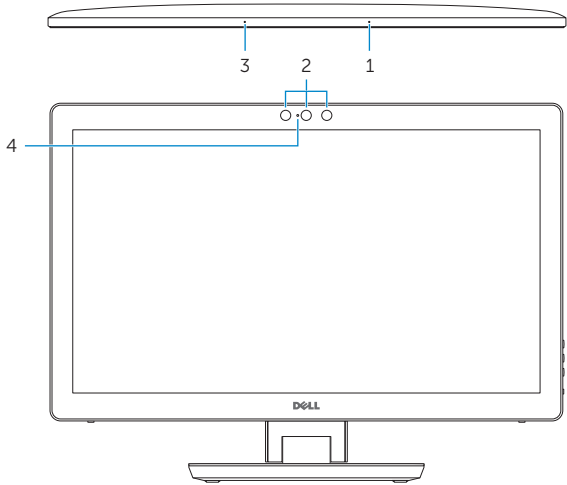
### SupportAssist Check and update your computer

Έλεγχος και ενημέρωση του υπολογιστή σας  
Wyszukaj i zainstaluj aktualizacje komputera  
Проверяйте и обновляйте компьютер  
בדוק ועדכן את המחשב שלך



### Features

Δυνατότητες | Funkcje | Характеристики | תכונות



1. Δεξί μικρόφωνο

2. Τριδιάστατη κάμερα Intel RealSense — προαιρετικά

3. Αριστερό μικρόφωνο

4. Λυχνία κατάστασης κάμερας

5. Θύρα USB 3.0 (υποστηρίζει ταχεία φόρτιση)

6. Θύρα USB 3.0

7. Κουμπιά ρύθμισης φωτεινότητας (2)

8. Επιλογή πηγής εισόδου/ Απενεργοποίηση οθόνης

9. Λυχνία δραστηριότητας σκληρού δίσκου

10. Κουμπί λειτουργίας

11. Μονάδα ανάγνωσης καρτών πολυμέσων

12. Θύρες USB 3.0 (2)

13. Θύρα κεφαλосυσκευής

14. Θύρα εξόδου ήχου

15. Θύρα δικτύου

16. Θύρες USB 2.0 (2)

17. Θύρα εξόδου HDMI

18. Θύρα εισόδου HDMI

19. Θύρα προσαρμογέα ισχύος

20. Ετικέτα εξυπηρέτησης

1. Right microphone

2. Intel RealSense 3D Camera — optional

3. Left microphone

4. Camera-status light

5. USB 3.0 port (supports fast charging)

6. USB 3.0 port

7. Brightness control buttons (2)

8. Input-source selection/screen-off

9. Hard-drive activity light

10. Power button

11. Media-card reader

12. USB 3.0 ports (2)

13. Headset port

14. Audio-out port

15. Network port

16. USB 2.0 ports (2)

17. HDMI-out port

18. HDMI-in port

19. Power-adaptor port

20. Service Tag label

1. Mikrofon prawy

2. Kamera Intel RealSense 3D (opcjonalna)

3. Mikrofon lewy

4. Lampka stanu kamery

5. Port USB 3.0 (z obsługą szybkiego ładowania)

6. Port USB 3.0

7. Przyciski sterowania jasnością (2)

8. Wybór źródła sygnału/wyłączenie ekranu

9. Lampka aktywności dysku twardego

10. Przycisk zasilania

11. Czytnik kart pamięci

12. Porty USB 3.0 (2)

13. Gniazdo zestawu słuchawkowego

14. Złącze wyjściowe audio

15. Złącze sieciowe

16. Porty USB 2.0 (2)

17. Złącze wyjściowe HDMI

18. Złącze wejściowe HDMI

19. Złącze zasilacza

20. Etykieta ze znacznikiem serwisowym

1. Правый микрофон

2. 3D-камера Intel RealSense — опция

3. Левый микрофон

4. Индикатор состояния камеры

5. Порт USB 3.0 (с поддержкой быстрой зарядки)

6. Порт USB 3.0

7. Кнопки управления яркостью (2)

8. Выбор источника входного сигнала/отключение дисплея

9. Индикатор работы жесткого диска

10. Кнопка питания

11. Устройство чтения карт памяти

12. Порты USB 3.0 (2)

13. Разъем для гарнитуры

14. Аудиовыход

15. Сетевой порт

16. Порты USB 2.0 (2)

17. Порт выхода HDMI

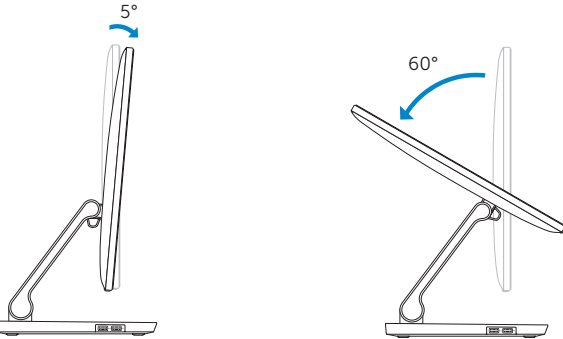
18. Порт входа HDMI

19. Гнездо адаптера питания

20. Метка обслуживания

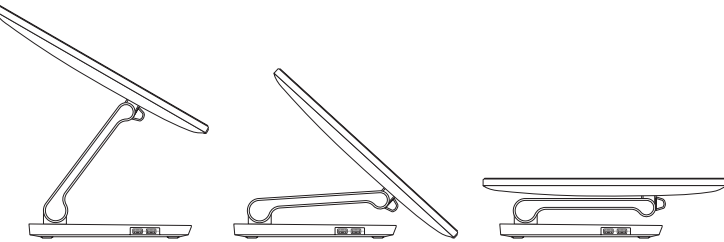
### Tilt

Κλίση | Pochylenie | Наклон | תיטה



### Transform

Μετασχηματισμός | Transformacja | Трансформация | המרה



1. מיקרופון ימני

2. מצלמת Intel RealSense 3D - אופציונלי

3. מיקרופון שמאלי

4. נורית מצב מצלמה

5. יציאת USB 3.0 (תמיכה בטעינה מהירה)

6. יציאת USB 3.0

7. לחצני בקרת בהירות (2)

8. בחירת מקור הקלט/כיבוי המסך

9. נורית פעילות של כונן קשיח

10. לחצן הפעלה

11. קורא כרטיסי מדיה

12. יציאות USB 3.0 (2)

13. יציאת אוזניים

14. יציאת שמע

15. יציאת רשת

16. יציאות USB 2.0 (2)

17. יציאה של יציאת HDMI

18. יציאה של כניסת HDMI

19. יציאת מתאם חשמל

20. תווית תג שירות